

Emprunter les routes irlandaises

Guide à destination des touristes

An tÚdarás Um Shábháilteacht Ar Bhóithre
Autorité chargée de la sécurité routière



Introduction

Vous souhaitez emprunter les routes irlandaises ?

Bienvenue en Irlande ! Nous vous souhaitons un agréable séjour, qu'il soit professionnel ou non. L'Irlande compte presque 100 000 kilomètres de routes. Ces dernières peuvent aussi bien être des autoroutes que des routes de campagne à une seule voie. Conduire en Irlande n'a jamais été aussi sûr.

L'Irlande est le quatrième pays le plus sûr de l'Union européenne avec 27 décès par million d'habitants en 2021. Que vous soyez à pied, à vélo, à moto ou au volant, ce guide vous fournira quelques règles de base pour assurer votre sécurité. Vous trouverez le code de la route irlandais en cliquant [ici](#).

Conduire en Irlande

Avant d'emprunter une route, vous devez vous familiariser avec le code de la route et vous assurer qu'il est respecté :

- Vous êtes titulaire d'un permis de conduire en cours de validité pour la catégorie de véhicule que vous conduisez.
- Tous les véhicules immatriculés en Irlande doivent être couverts par une assurance suffisante et présenter un disque d'assurance, une taxe sur les véhicules à moteur et un certificat de contrôle technique (le cas échéant).
- Les véhicules provenant d'autres territoires doivent être couverts par une assurance adéquate.

Le non-respect de l'une de ces exigences constitue une infraction.

Si vous conduisez une voiture de location ou une voiture que vous connaissez peu, prenez le temps d'étudier le manuel du véhicule et assurez-vous que vous pouvez le maîtriser en toute sécurité.

Il est important de savoir où se trouve l'équipement de sécurité du véhicule (gilet de sécurité, triangle de signalisation, trousse de premiers secours, etc.)

Planifiez votre itinéraire. Renseignez-vous sur votre destination et sur les endroits où vous prévoyez de faire des pauses avant de prendre la route. Si vous utilisez la navigation par satellite, veillez à configurer votre trajet avant de prendre la route.

Limites de vitesse

Les limites de vitesse en Irlande sont mesurées en kilomètres par heure (km/h). Des caméras de surveillance sont utilisées sur les routes irlandaises. L'emplacement des caméras est disponible sur ce [site](#)

Vérifiez les panneaux de signalisation. Surveillez votre vitesse.

CONVERSION DES LIMITES DE VITESSE						
km/h Limite		Équivalent approximatif		km/h Limite		Équivalent approximatif
30 km/h	ÉQUIVAUT À	19 mph		80 km/h	ÉQUIVAUT À	50 mph
50 km/h	ÉQUIVAUT À	31 mph		100 km/h	ÉQUIVAUT À	62 mph
60 km/h	ÉQUIVAUT À	37 mph		120 km/h	ÉQUIVAUT À	75 mph










Limites de vitesse applicables à certains véhicules

Véhicules de remorquage/camping-cars = 80 km/h (50 mph)



En Irlande, tout le monde roule à gauche

Limites de vitesse en Irlande

Panneau	Type de route	Limite de vitesse
	Autoroute (Panneaux bleus – Nombres M)	120km/h
	Routes nationales : (primaires et secondaires) (Panneaux verts – Nombres N)	100km/h
	On la trouve généralement sur les routes non nationales ou rurales, où une limite réduite de 80 km/h est en vigueur.	80km/h
	Routes non nationales : (régionales et locales) (Panneaux blancs – Nombres L ou R)	80km/h
	Limite de vitesse spéciale que l'on trouve généralement dans les zones péri-urbaines où la densité du trafic est élevée.	60km/h
	Routes dans les zones urbanisées, telles que les villes et les quartiers	50km/h
	Limite de vitesse spéciale que l'on trouve généralement dans une zone urbaine ou péri-urbaine où la limite réduite de 40 km/h s'applique.	40km/h
	Limite de vitesse spéciale utilisée pour certaines routes dans les zones bâties, telles que les villes et les arrondissements. Habituellement avec des niveaux élevés d'usagers de la route vulnérables tels que les cyclistes et les piétons.	30km/h
	Zone de ralentissement Limite de vitesse spéciale généralement appliquée dans les zones résidentielles où le niveau de danger est élevé, y compris là où les enfants peuvent jouer.	

Feux de circulation

Un feu rouge signifie « stop ». Si le feu est rouge lorsque vous vous en approchez, vous ne devez pas dépasser la ligne d'arrêt du feu, ou ce dernier s'il n'y a pas de ligne.

Un feu vert signifie que vous pouvez circuler si la voie est libre. Faites particulièrement attention si vous avez l'intention de tourner à gauche ou à droite et cédez le passage aux piétons qui traversent.


La séquence des feux de circulation en Irlande peut être différente de celle que vous connaissez. La séquence habituelle est la suivante : vert, orange, rouge, puis vert à nouveau.

Un feu orange signifie que vous ne devez pas dépasser la ligne d'arrêt ou, s'il n'y a pas de ligne d'arrêt, le feu.

Toutefois, vous pouvez circuler si vous êtes trop proche de la ligne ou du feu lorsque ce dernier devient orange et qu'un arrêt semble dangereux. Un feu orange suit toujours un feu vert et précède un feu rouge.

Parfois, une flèche orange clignotante est présente. Elle signifie que vous pouvez aller dans sa direction, mais seulement si vous pouvez le faire en toute sécurité. Vous devez céder le passage si d'autres véhicules approchent. Une flèche verte (également appelée feu filtrant) signifie que vous pouvez avancer dans la direction de la flèche, en supposant que vous puissiez le faire en toute sécurité et que la voie est libre, même si un feu rouge est également allumé.

Gardez toujours un œil sur les véhicules d'urgence en service qui utilisent des feux bleus et des sirènes.



Panneaux de signalisation

Il y a cinq types de panneaux de signalisation sur les routes irlandaises :

➤ **Les panneaux réglementaires**

Ces panneaux doivent être respectés impérativement.



1A. Céder le passage



1B. Tenir à gauche

➤ **Les panneaux d'avertissement**

Ces panneaux avertissent les usagers de la présence d'un danger.



2A. Rond-point



1B. Virages dangereux

➤ **Les panneaux avertissant au sujet de travaux routiers**

Ces panneaux sont de couleur orange et avertissent les usagers à propos de travaux en cours.



3A. Attention travaux

➤ **Les panneaux d'information**

Ces panneaux indiquent aux usagers les directions et les emplacements de services ou d'autres lieux d'intérêt.



4A. Wild Atlantic Way



4B. Panneaux d'orientation vers les services locaux

➤ **Panneaux d'autoroutes**

Ces panneaux sont rectangulaires, avec un fond bleu et une écriture ou des symboles blancs.




5A. Autoroute



5B. Entrée d'autoroute

Ronds-points

Selon la loi, un conducteur doit s'engager dans un rond-point en tournant à gauche. Appréhendez le rond-point comme un carrefour et accordez la priorité aux véhicules qui s'y trouvent déjà. Si vous n'avez pas l'habitude de conduire du côté gauche, les ronds-points peuvent représenter un risque accru, nous vous prions donc d'y accorder une attention particulière.



Ralentissez

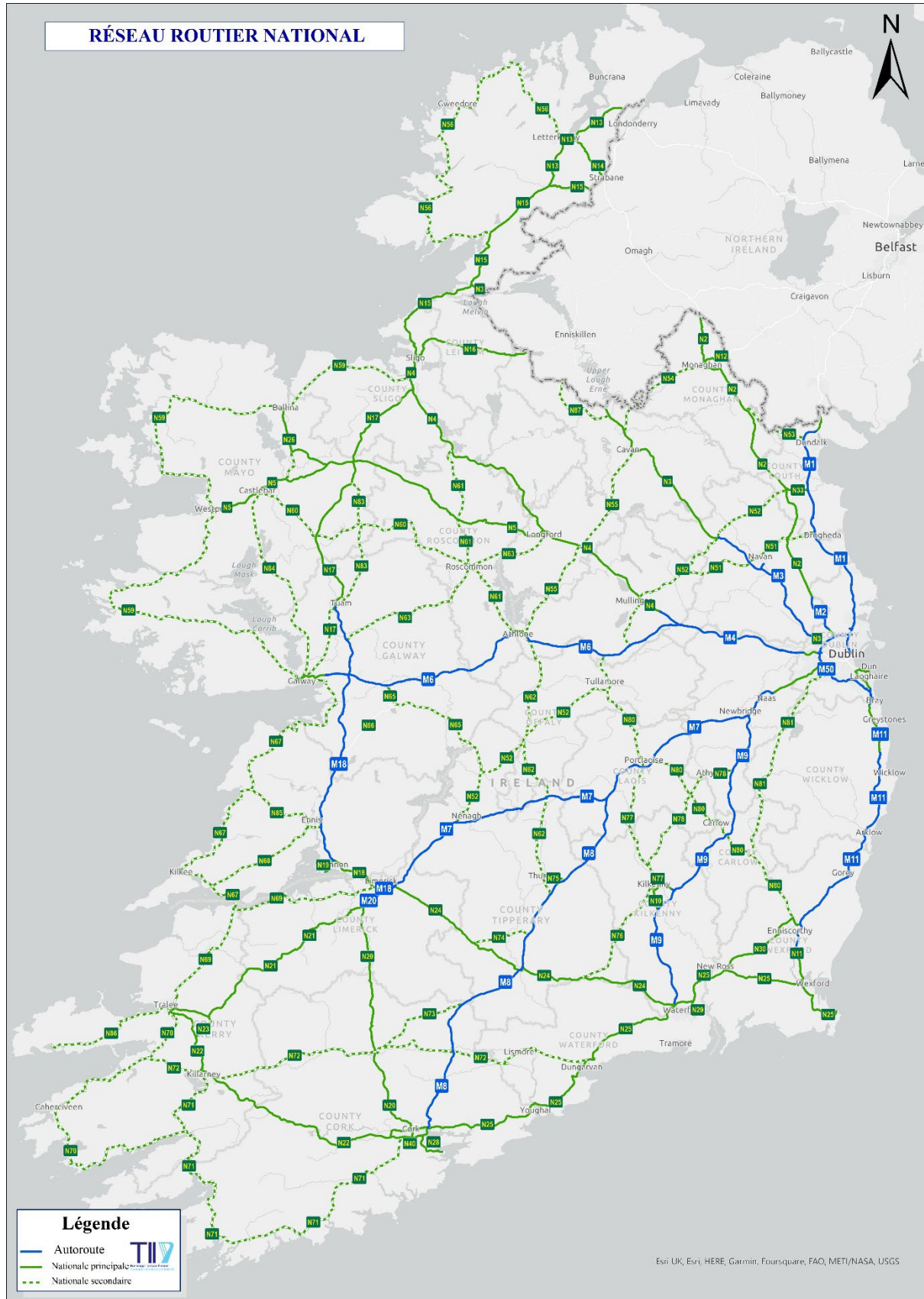
Une conduite trop rapide est à l'origine d'un accident mortel sur trois en Irlande. Une vitesse excessive réduit la capacité du conducteur à se diriger en toute sécurité dans un virage et augmente la distance de freinage nécessaire. Un accident à 100 km/h équivaut à faire tomber une voiture d'un immeuble de onze étages.

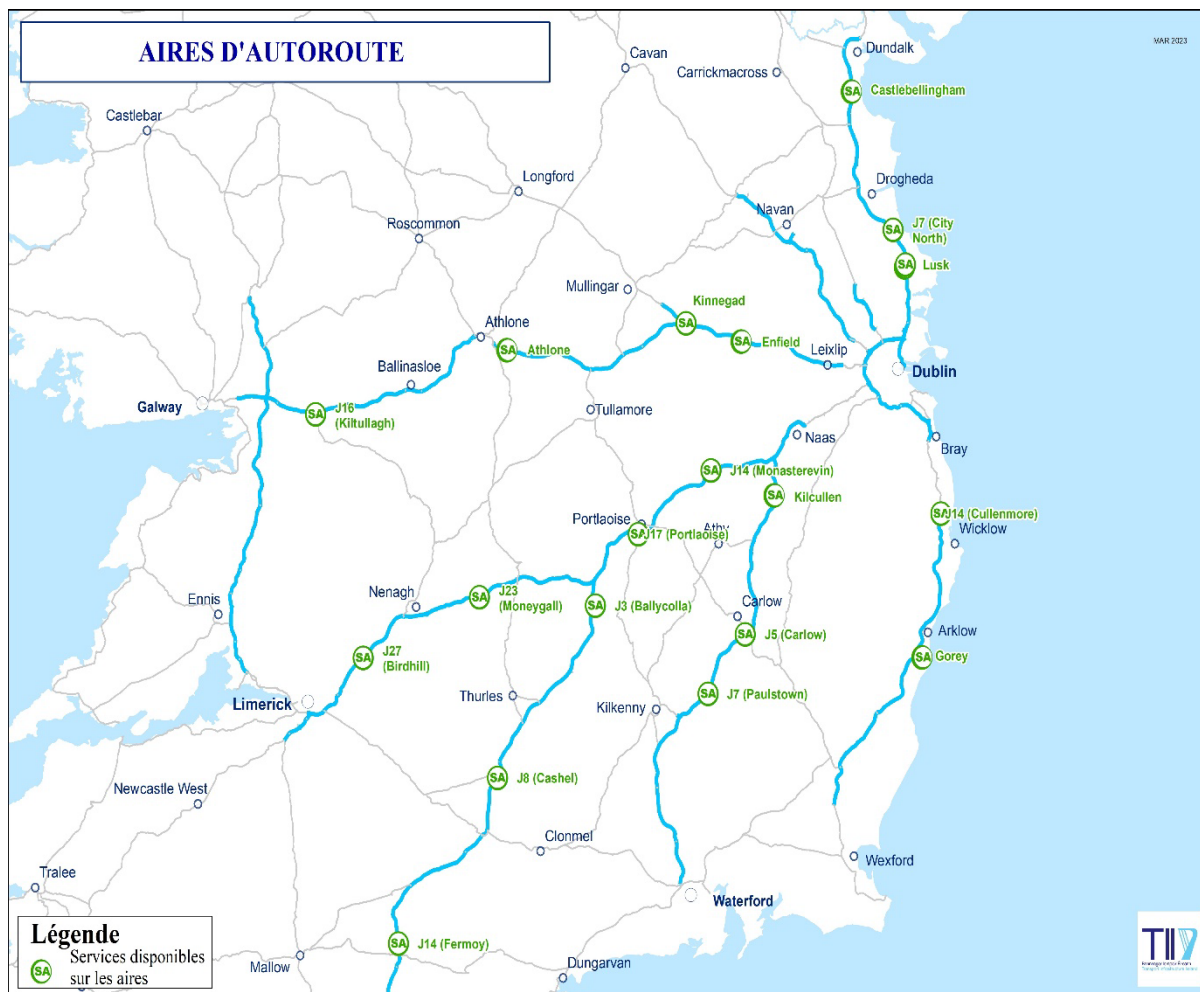
Comme la plupart des pays, l'Irlande possède des limites de vitesse différentes selon les types de routes. Le tableau sur la page suivante donne des exemples des différentes limites de vitesse par défaut.

Des limites de vitesse inférieures spéciales sont utilisées dans certaines zones urbaines où le volume de trafic est plus faible, comme dans les lotissements. Ces zones sont appelées "zones de ralentissement" et sont conçues pour aider à gérer le flux de circulation dans les lieux à haut risque. D'autres mesures de modération du trafic, telles que les dos d'âne, sont généralement mises en place dans ces zones.



Ralentir, c'est sauver des vies.





Alcool et stupéfiants

Conduire, tenter de conduire ou être au volant d'un véhicule à moteur en ayant un taux d'alcoolémie supérieur à la limite légale constitue une infraction pénale. Les taux d'alcoolémie suivants entraînent une arrestation et des tests supplémentaires dans un commissariat de police (Garda station) :

- Les apprentis conducteurs, les conducteurs titulaires depuis peu et les conducteurs professionnels ne doivent pas dépasser 20 mg d'alcool pour 100 ml de sang.
- Tous les autres conducteurs ne doivent pas dépasser 50 mg d'alcool pour 100 ml de sang.



An Garda Síochána (police irlandaise) a le pouvoir de soumettre tout conducteur arrêté lors d'un contrôle d'alcoolémie obligatoire à des tests de dépistage de stupéfiants et d'alcool sur le bord de la route. An Garda Síochána contrôle le taux d'alcoolémie des conducteurs sur le lieu d'un accident où une personne a été blessée, ou sur un conducteur qui a été blessé et transporté à l'hôpital.

Les conducteurs peuvent également être testés s'ils commettent une infraction routière. Les peines maximales encourues en cas de condamnation pour conduite en état d'ébriété ou sous l'emprise de stupéfiants sont de 5 000 euros et/ou de 6 mois d'emprisonnement. Toutes les infractions liées à la conduite en état d'ébriété sont passibles d'une interdiction de conduire d'une durée minimale de trois mois. Vous pouvez également être soumis à un éthylotest si vous avez commis une infraction au code de la route.

La meilleure chose à faire reste de ne jamais conduire après avoir bu de l'alcool.

Le fait de conduire, de tenter de conduire ou d'être au volant d'un véhicule à moteur en étant sous l'emprise de stupéfiants constitue également une infraction. Le nouveau dispositif préliminaire de dépistage des drogues au volant, Securetec® Drugwipe 6s, (qui ressemble à un test COVID-19) permet de dépister un plus grand éventail de drogues au bord de la route.

Il est plus pratique, plus rapide et peut non seulement tester le cannabis, la cocaïne, les benzodiazépines et les opiacés, mais aussi, contrairement à son prédécesseur, les amphétamines et les méthamphétamines.

LIMITES ET SANCTIONS EN CAS DE CONDUITE EN ÉTAT D'ÉBRIÉTÉ

Le taux d'alcoolémie est inférieur aux limites fixées si le taux d'alcool présent dans le corps (taux d'alcoolémie) est compris entre :

50mg et 80mg



Un conducteur (autre qu'un apprenti conducteur, un conducteur novice ou professionnel) dépisté par un membre de l'An Garda Síochana avec un taux d'alcoolémie compris entre 50 et 80 milligrammes pour 100 millilitres de sang, 107 milligrammes d'alcool pour 100 millilitres d'urine ou 35 microgrammes d'alcool pour 100 millilitres de souffle, se voit retirer son permis de conduire pour une période de 3 mois et se voit infliger une amende de 200 euros.

Le taux d'alcoolémie est inférieur aux limites fixées si le taux d'alcool présent dans le corps (taux d'alcoolémie) est compris entre :

80mg et 100mg



Le conducteur sera arrêté, conduit à un poste de police et devra fournir des échantillons de souffle, de sang ou d'urine. Dans tous les cas où le taux d'alcoolémie est compris entre 80 et 100 mg, le conducteur se verra notifier un procès-verbal et recevra une amende forfaitaire de 400 euros, et sera privé de son permis de conduire pour une période de 6 mois.

En dessous des limites, si le taux d'alcool présent dans le corps de l'apprenti conducteur, du conducteur titulaire depuis peu ou du conducteur professionnel (marchandises, bus, véhicules de service public, par exemple taxis) est compris entre :

20mg et 80mg



Le conducteur sera arrêté, conduit à un poste de police et devra fournir des échantillons de souffle, de sang ou d'urine. Dans chaque situation où le taux d'alcoolémie est compris entre 20 et 80 mg, le conducteur se verra notifier un procès-verbal et recevra une amende forfaitaire de 200 euros et sera privé de son permis de conduire pour une période de trois mois.

Fatigue au volant

L'Autorité chargée de la sécurité routière recommande aux conducteurs en état de fatigue de suivre les conseils suivants :

- Arrêtez-vous, gardez-vous dans un endroit sûr et faites une sieste de 15 minutes (réglez l'alarme de votre téléphone portable). Ceci est primordial.
- Pour tirer le meilleur parti de cette pause, prenez une boisson caféinée avant votre sieste.
(150 mg de caféine, soit 2 tasses de café). Après la sieste, la caféine devrait avoir commencé à faire effet.
- Ensuite, prenez l'air et dégourdissez-vous les jambes pendant quelques minutes.
- En suivant tous les conseils ci-dessus, vous devriez être en mesure de conduire pendant encore à peu près une heure.

Vous ne devez jamais avoir à lutter contre le sommeil quand vous êtes au volant.

Arrêtez-vous, buvez un café, dormez.

Téléphones portables

Les conducteurs qui utilisent un téléphone portable sont quatre fois plus susceptibles d'être impliqués dans un accident. Cette attitude est dangereuse. Elle est également contraire à la loi et peut vous faire risquer une amende. L'utilisation d'un téléphone portable au volant constitue une infraction, y compris le fait d'en toucher un ou d'en avoir un dans la main à tout moment.



Pas de ceinture ? Pas d'excuse

- Les ceintures de sécurité ont prouvé qu'elles pouvaient sauver des vies et doivent donc être utilisées lors de chaque trajet.
- Sans ceinture de sécurité, 3 personnes sur 4 seront tuées ou gravement blessées lors d'une collision frontale à 50 km/h (31 mph).
- Toute personne se trouvant dans une voiture est légalement tenue de porter une ceinture s'il y en a une.
- Le conducteur est tenu de s'assurer que les passagers de moins de 17 ans utilisent une ceinture de sécurité ou un siège auto adapté pour les enfants.

Important : l'absence de ceinture de sécurité entraîne une pénalité de 3 points et une amende de 120 euros.



Code de la route

Tous les détails sur le code de la route en Irlande sont disponibles [ici](#).

Feux de jour

Si votre véhicule n'est pas équipé de série avec des feux de jour, il est recommandé aux conducteurs d'allumer les feux de croisement à tout moment lorsqu'ils conduisent en Irlande.



Sécurité des enfants en voiture

Tout enfant mesurant moins de 150 cm et pesant moins de 36 kg doit être attaché dans le siège enfant/le dispositif de retenue approprié lorsqu'il voyage dans un véhicule.

Optez pour un siège enfant qui :

- Est conforme à la norme des Nations Unies, Règlement ECE 44-03 ou 44-04. (Recherchez la marque E).
- Est adapté au **poids** et à la **taille** de l'enfant. L'âge n'est pas un critère d'appréciation.
- Convient au type de véhicule.
- Est correctement installé, conformément aux instructions du fabricant. Il est plus sûr d'installer les sièges pour enfants à l'arrière du véhicule.
Ne jamais installer un siège bébé orienté vers l'arrière à l'avant du véhicule.



Pour plus d'informations sur la sécurité des enfants en voiture, consultez cette [page](#)

Motards

Le port d'un casque de sécurité est obligatoire pour les conducteurs et les passagers, et il doit être porté correctement.

Il est conseillé d'utiliser les feux de croisement à tout moment lors de la conduite. Il convient de porter des vêtements à haute visibilité pour permettre aux autres usagers de la route de vous voir clairement.

Important : Certaines routes locales en zone rurale peuvent présenter des dangers particuliers. Redoublez de prudence. De nombreuses collisions impliquant les deux-roues se produisent aux intersections ou lors d'un dépassement.



Piétons : Pour être en sécurité, soyez visible

Les décès de piétons représentent un décès routier sur cinq. La règle la plus importante pour tous les piétons est d'être visible, de se comporter de manière responsable, de faire preuve de prudence et de ne pas mettre en danger ou gêner les autres usagers.

Règles à respecter lorsque l'on marche le long de la route :

- Vous **devez** emprunter la voie piétonne s'il y en a une.
- S'il n'y a pas de sentier, vous **devez** marcher le plus près possible du côté droit de la route (face au trafic venant en sens inverse).
- Ne marchez à plus de deux côte à côte. Si la route est étroite ou que le trafic est important, déplacez-vous en file indienne.
- Vous devez toujours porter des vêtements réfléchissants et avoir une lampe torche lorsque vous vous promenez de nuit dans des zones dépourvues de trottoirs.
- Vous devez toujours avoir une lampe torche avec vous de nuit.
- Vous devez toujours faire attention aux autres usagers.



Soyez prudents près des bus et tramways :

Redoublez de vigilance quand vous traversez une route avec une voie de bus (en particulier lorsqu'elle est à contresens), une piste cyclable ou des rails de tram. Vous devez également être prudent lorsque vous montez ou descendez d'un bus, quand vous traversez la route près d'un arrêt. Gardez à l'esprit que les tramways peuvent être très silencieux.

Cyclistes : restez vigilants, restez en sécurité

Le cyclisme n'a jamais été aussi populaire en Irlande. **Ces dernières années, nous avons également constaté une augmentation du nombre de visiteurs venant en Irlande pour des vacances à vélo.**

Après tout, pourquoi pas ? C'est amusant, rapide et économique. Le vélo réduit la pollution et le trafic. En plus de préserver leur santé, les cyclistes économisent par-dessus des frais d'essence.

Le vélo est également très sûr, à condition que les cyclistes respectent quelques règles élémentaires lorsqu'ils circulent sur la route.



Voici quelques conseils simples pour faire du vélo en toute sécurité :

- **Vérification de l'équipement** : La selle est-elle à la bonne hauteur ? Les pneus sont-ils bien gonflés ? La sonnette, les lumières et les freins fonctionnent-ils correctement ? Portez un casque homologué et des vêtements réfléchissants visibles de loin.
- **Code de la route** : Les cyclistes enfreignant certaines règles risquent une amende forfaitaire de 40€. Ces règles sont disponibles [ici](#).
- **Partager la voie** : Les cyclistes doivent faire attention aux autres usagers. Ils possèdent les mêmes droits et doivent obéir aux mêmes règles. Faites preuve de vigilance lorsque vous dépassez des voitures en stationnement et lorsque vous circulez dans un trafic dense. Maintenez une distance de sécurité avec les gros véhicules. Faites très attention quand vous tournez à gauche. Les autres véhicules pourraient ne pas vous voir dans leur angle mort.
- **Signalisation** : Apprenez les procédures de signalisation appropriées pour les virages et les ronds-points, ainsi que les précautions à prendre à l'égard des autres véhicules lors de la signalisation en visitant le [site web du Code de la route](#).

Stationnement de votre véhicule

Un système de frais de stationnement, de restrictions, d'amendes et de blocage est en vigueur dans les villes irlandaises. Ces mesures ont pour but d'empêcher le stationnement illégal, qui peut bloquer les autres automobilistes ou les commerces. Les agents de la circulation et An Garda Síochána sont chargés de faire respecter la législation relative au stationnement illégal.

Les frais de stationnement varient en Irlande et peuvent être fixés et ajustés par les autorités locales. Lorsque vous vous rendez dans une ville, renseignez-vous sur le système en place afin d'éviter les sanctions si vous n'affichez pas un disque de stationnement ou un ticket approprié. Vous pouvez réduire les risques pour votre véhicule en le garant, dans la mesure du possible, dans un parking à étages bien éclairé.

Offices de tourisme

De nombreuses villes ont des offices de tourisme fournissant des conseils sur les itinéraires à suivre. Rendez-vous sur le site de Fáilte Ireland (Agence nationale de tourisme) [ici](#).

Veillez consulter le site web du prestataire de services de location de voitures approprié pour déterminer les exigences exactes en matière de permis de conduire/documents, lesquelles peuvent varier en fonction de la société de location de voitures concernée.

Urgences générales

An Garda Síochána (police irlandaise)
www.garda.ie

Services d'urgence
 112 ou 999

Info trafic
 LoCall: 1890 205 805
www.garda.ie

Numéros utiles

Autorité chargée de la sécurité routière
 LoCall: 1890 506 080
 Tel : 096 25000
info@rsa.ie
www.rsa.ie

Ministère des Transports
 LoCall : 1890 411 412 ou 0761 001 601
 Tel : 01 760 7444
info@transport.ie
www.transport.ie

Transport Infrastructure Ireland
 Tel : 01 646 3600
info@tii.ie
www.tii.ie

Ministère de la Justice
 Tel : 01 602 8202
info@justice.ie
www.justice.ie

Ministère des Affaires étrangères
 80 St Stephen's Green, Dublin 2
 Tel : 01 408 2000
www.dfa.ie

(Vous pouvez trouver les coordonnées de l'ambassade ou des services consulaires de votre pays auprès de ce ministère.)

Ambassades

Ambassade de France	01 699 0984	admin-francais.dublin-amba@diplomatie.gouv.fr	www.ambafrance-le.org/-English-
Ambassade d'Italie	01 660 1774	ambasciata.dublino@esteri.it	www.ambdublino.esteri.it
Ambassade de Chine	01 269 1707	chinaemb_le@mfa.gov.cn	http://le.chine-embassy.org/eng
Ambassade de Russie	01 492 2048	info@russianembassy.ie/duconsul@indigo.ie	www.ireland.mld.ru
Ambassade d'Allemagne	01 2776100	info@dublin.diplo.de	www.dublin.diplo.de
Ambassade de Pologne	01 283 0855	dublin@msz.gov.pl	www.dublin.msz.gov.pl
Ambassade d'Espagne	01 269 1640	emb.dublin@maec.es	www.maec.es/embajadas/dublin
Ambassade des Pays-Bas	01 269 3444	dub-info@minbuza.nl	ireland.niembassy.org

Bus Éireann
 Tel : 01 836 6111
info@buseireann.ie
www.buseireann.ie

Met Éireann General Forecasting Divion (prévision)
 Tel : 01 806 4255
www.met.ie

Automobile Association of Ireland
 Tel : 01 617 9999
roadw@aaireland.ie
www.aaireland.ie

Irish Insurance Federation
 Tel : 01 676 1820
fed@iif.ie
www.iif.ie

Commission de protection des droits des consommateurs et de la concurrence
 Assistance LoCall : 1890 432 432
www.ccpc.ie

MAG Ireland (Groupe d'action des motards irlandais)
 Tel : 01 602 0695
office@magireland.org
www.magireland.org

European Transport Safety Council
information@etsc.eu
www.etsc.eu

Cycling Ireland
 Tel : 01 855 1522
info@cyclingireland.ie
www.cyclingireland.ie

Code de la route
www.rsa.ie

Fáilte Ireland
 Tel : 1800 24 24 73
customersupport@failteireland.ie
www.failteireland.ie

Dublin Port
 Tel : 01 887 6000
info@dublinport.ie
www.dublinport.ie

Rosslare Port
www.rosslareeuroport.irishrall.ie

Irish Ferries
 Tel : +353 1890 313 131
www.irishferries.com

Stena Line
 Tel : +353 (053) 916 1560
www.stenaline.ie

Celtic Link Ferries
 Tel : +353 (0)53 917 8789
www.celticlinkferries.com

Aéroport de Dublin
 Tel : 01 814 1111
Information.queries@daa.ie
www.dublinairport.com

Aéroport Shannon
 Tel : 061 712000
Information.shannon@shannonairport.ie
www.shannonairport.com

Aéroport International de Knock
 Tel : 094 936 8100
Info@irelandwestairport.com
www.irelandwestairport.com
www.knockairport.com

Aéroport de Cork
 Tel : 021 431 31 31
feedback@corkairport.com
www.corkairport.com

Údaras Um Shábháilteacht Ar Bhóithre
Road Safety Authority

Páirc Ghnó Ghleann na Muaidhe, Cnoc
an tSabhaircín, Bóthar Bhaile Átha Cliath,
Béal an Átha, Co. Mhaigh Eo, F26 V6E4.

Moy Valley Business Park, Primrose Hill,
Dublin Road, Ballina, Co. Mayo, F26 V6E4.

(096) 25 000
info@rsa.ie
www.rsa.ie



MyRoadSafety.ie

Accédez facilement à vos
informations de conducteur,
ainsi qu'à vos services,
examens, permis et licences.